

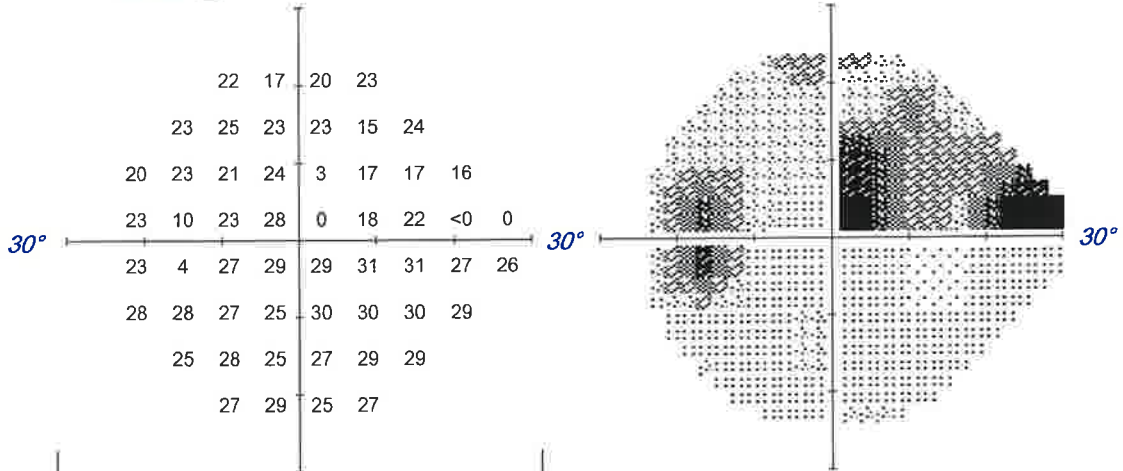
Paziente: ██████████, ██████████
 DDN: 21-dic-1965
 Sesso: Donna
 ID: 2511610072



PROVA 1


OS Analisi singola 24-2 centrale Esame di soglia

Monitor fissazione:	Monitoraggio sguardo	Stimolo:	III, Bianco	Date:	15-mag-2025
Mira di fissazione:	Centrale	Sfondo:	31,5 asb	Ora:	09:15
Perdite di fissazione:	0/0	Strategia:	SITA Fast	Età:	59
Errori falsi POS:	8%	Diámetro pupillare:	5,0 mm *		
Errori falsi NEG:	9%	Acuità visiva:			
Durata test:	03:49	Rx:	-5,75 DS		
Fovea:	30 dB ■				



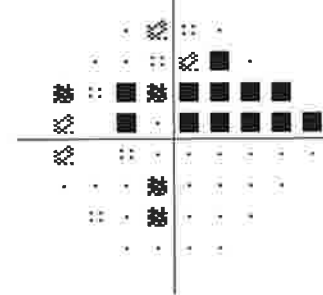
-4	-9	-7	-4				
-5	-4	-6	-7	-14	-5		
-9	-7	-9	-7	-28	-14	-13	-13
-7	-8	-5	-32	-15	-9	-32	-27
-8	-5	-4	-4	-1	-1	-3	-2
-2	-3	-4	-7	-3	-2	-1	-1
-6	-3	-6	-4	-2	-1		
-3	-1	-4	-2				

Deviazione totale



-3	-8	-5	-2				
-3	-2	-4	-5	-12	-3		
-7	-5	-7	-6	-27	-12	-12	-11
-5	-7	-3	-31	-13	-7	-30	-26
-6	-4	-2	-2	0	1	-1	0
-1	-1	-3	-6	-1	0	1	1
-4	-1	-5	-3	0	1		
-2	1	-3	-1				

Deviazione dal pattern



GHT: **Fuori limiti normali**

VFI: **79%**
 MD24-2: **-7,56 dB P < 0,5%**
 PSD24-2: **8,16 dB P < 0,5%**

∴ P < 5%
 ⊗ P < 2%
 ⊛ P < 1%
 ■ P < 0.5%



Commenti



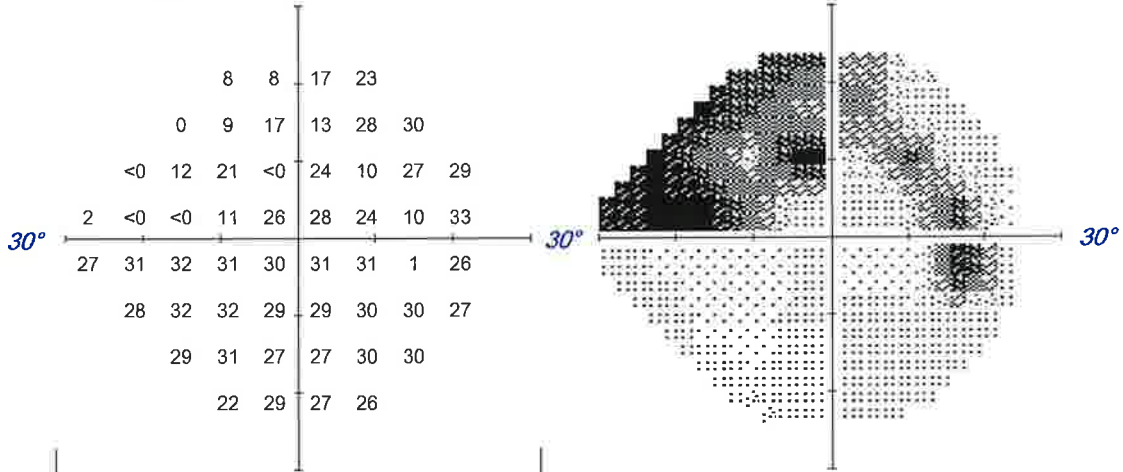
Paziente: ██████████
 DDN: 21-dic-1965
 Sesso: Donna
 ID: 2511610072



PROVA

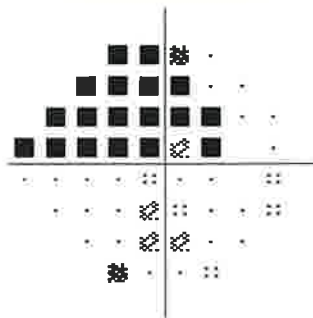
OD Analisi singola 24-2 centrale Esame di soglia

Monitor fissazione:	Monitoraggio sguardo	Stimolo:	III, Bianco	Date:	18-set-2025
Mira di fissazione:	Centrale	Sfondo:	31,5 asb	Ora:	10:35
Perdite di fissazione:	0/0	Strategia:	SITA Fast	Età:	59
Errori falsi POS:	5%	Diametro pupillare:	4,2 mm *		
Errori falsi NEG:	0%	Acuità visiva:			
Durata test:	04:41	Rx:	-6,25 DS		
Fovea:	37 dB				



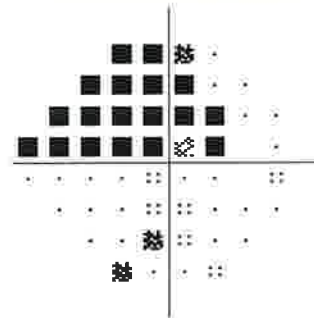
-20	-20	-10	-4				
-29	-21	-13	-16	-1	1		
-31	-18	-11	-33	-7	-21	-3	0
-25	-32	-33	-21	-7	-4	-8	3
0	1	1	-1	-3	-1	-1	-4
-1	1	0	-3	-3	-2	-1	-3
0	1	-5	-4	-1	0		
-7	-1	-2	-4				

Deviazione totale




-20	-20	-10	-4				
-29	-21	-13	-16	-1	1		
-31	-18	-11	-33	-7	-21	-3	0
-25	-32	-33	-21	-7	-4	-8	3
0	1	1	-1	-3	-1	-1	-4
-1	1	0	-3	-3	-2	-1	-3
0	1	-5	-4	-1	0		
-7	-1	-2	-4				

Deviazione dal pattern



GHT: **Fuori limiti normali**
 VFI: **77%**
 MD24-2: **-8,42 dB P < 0,5%**
 PSD24-2: **11,19 dB P < 0,5%**

∴ P < 5%
 ⊠ P < 2%
 ⊠ P < 1%
 ⊠ P < 0.5%



Commenti



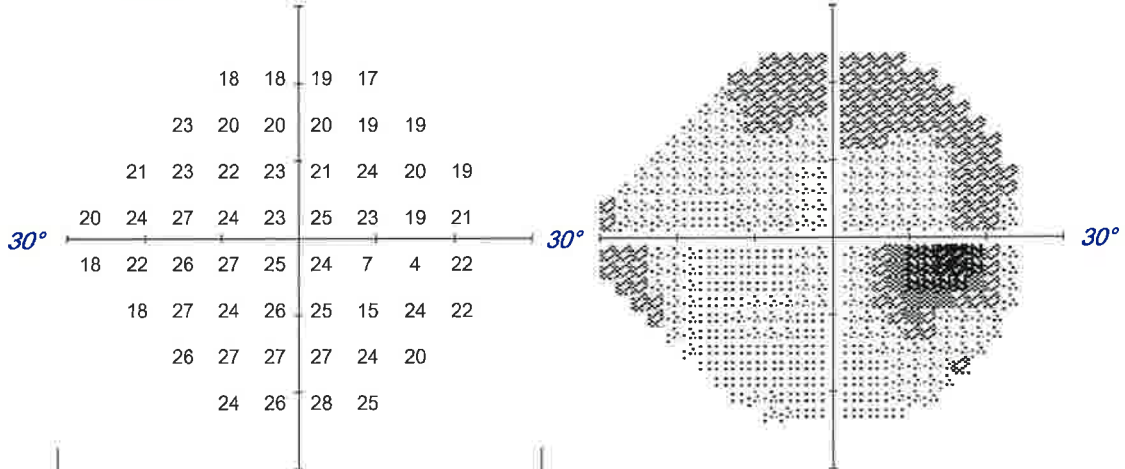
Paziente: ██████████
 DDN: 14-apr-1954
 Sesso: Donna
 ID: 2423374441



PROVA 3

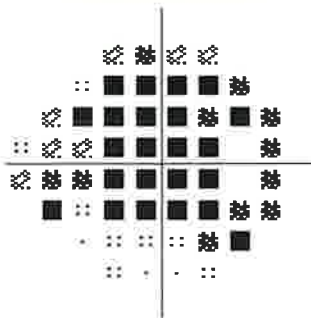
OD Analisi singola 24-2 centrale Esame di soglia

Monitor fissazione:	Monitoraggio sguardo	Stimolo:	III, Bianco	Data:	27-set-2024
Mira di fissazione:	Centrale	Sfondo:	31,5 asb	Ora:	12:55
Perdite di fissazione:	0/0	Strategia:	SITA Standard	Età:	70
Errori falsi POS:	1%	Diametro pupillare:	5,7 mm *		
Errori falsi NEG:	9%	Acuità visiva:			
Durata test:	06:06	Rx:	-0,75 DS		
Fovea:	32 dB ::				



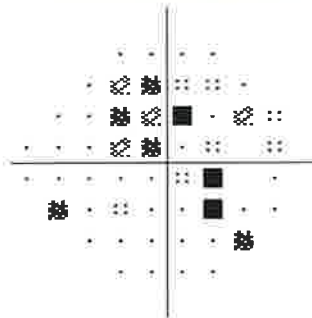
-8	-8	-7	-8				
-4	-9	-9	-8	-9	-8		
-7	-7	-8	-8	-10	-6	-9	-8
-6	-5	-4	-7	-8	-7	-7	-8
-8	-7	-4	-5	-7	-7	-24	-7
-11	-3	-7	-6	-7	-15	-6	-7
-3	-3	-4	-4	-6	-10		
-5	-3	-1	-4				

Deviazione totale



-5	-5	-3	-5				
-1	-5	-6	-5	-5	-5		
-3	-3	-5	-4	-6	-3	-5	-5
-2	-2	0	-4	-5	-3	-4	-4
-5	-3	-1	-2	-3	-4	-21	-3
-7	0	-3	-2	-3	-12	-3	-3
0	0	0	0	-2	-6		
-1	1	2	0				

Deviazione dal pattern



GHT: **Fuori limiti normali**

VFI: **87%**
 MD24-2: **-7,01 dB P < 0,5%**
 PSD24-2: **3,97 dB P < 0,5%**

:: P < 5%
 ⊗ P < 2%
 ⊕ P < 1%
 ■ P < 0,5%



Commenti



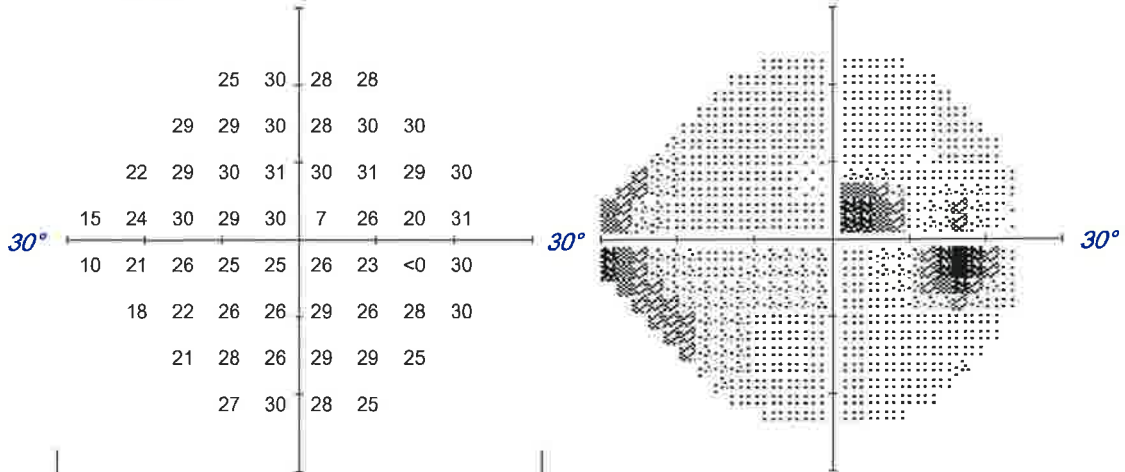
Paziente: ██████████
 DDN: 28-giu-1961
 Sesso: Uomo
 ID: 258684333



Prova 4

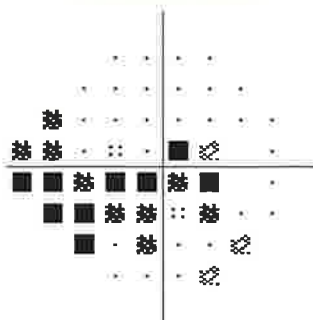
OD Analisi singola 24-2 centrale Esame di soglia

Monitor fissazione:	Monitoraggio sguardo	Stimolo:	III, Bianco	Date:	11-apr-2025
Mira di fissazione:	Centrale	Sfondo:	31,5 asb	Ora:	12:27
Perdite di fissazione:	0/0	Strategia:	SITA Fast	Età:	63
Errori falsi POS:	0%	Diametro pupillare:	5,0 mm *		
Errori falsi NEG:	15%	Acuità visiva:			
Durata test:	02:52	Rx:	+0,75 DS		
Fovea:	34 dB				



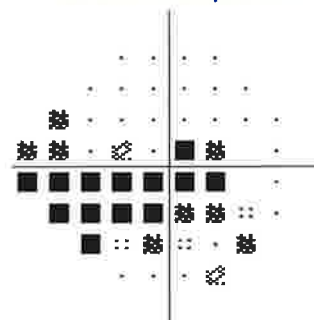
-2	3	1	2				
0	0	1	-1	2	2		
-6	-1	-1	0	-1	1	-1	1
-12	-6	-2	-3	-2	-25	-5	1
-17	-9	-5	-8	-8	-6	-8	0
-11	-9	-6	-6	-3	-6	-3	0
-8	-3	-5	-2	-2	-5		
-2	0	-1	-5				

Deviazione totale



-3	2	0	1				
-1	-1	0	-2	0	1		
-8	-2	-2	-1	-2	-1	-2	0
-13	-7	-3	-4	-3	-26	-6	0
-18	-10	-6	-9	-9	-7	-9	-1
-12	-10	-7	-7	-4	-7	-4	-1
-10	-4	-6	-3	-3	-6		
-3	-1	-2	-6				

Deviazione dal pattern



GHT: **Fuori limiti normali**

VFI: **84%**
 MD24-2: **-3,85 dB P < 1%**
 PSD24-2: **5,16 dB P < 0,5%**

::: P < 5%
 :: P < 2%
 : P < 1%
 ■ P < 0.5%



Commenti



Paziente: ██████████
 DDN: 31-mag-2004
 Sesso: Uomo
 ID: 2522409582

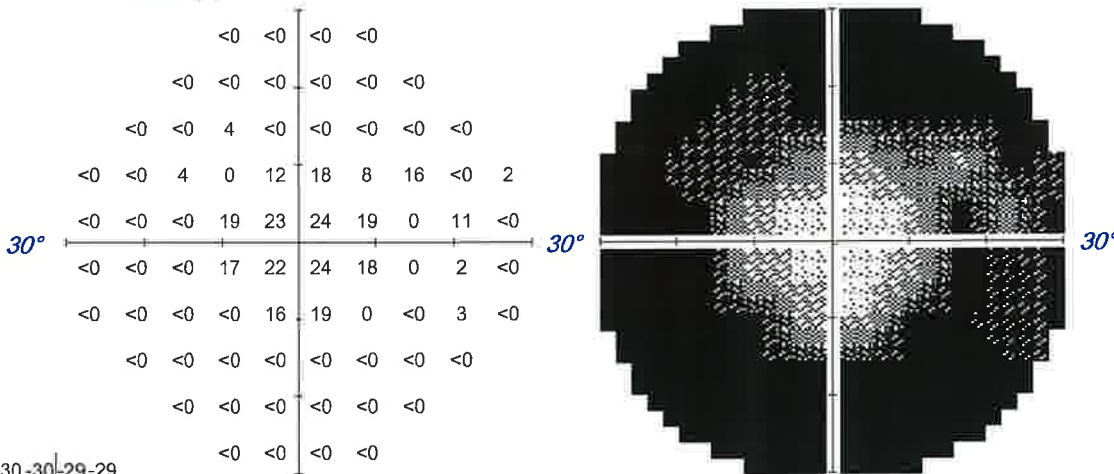
Carina Jia



Prova 5

OD Analisi singola 30-2 centrale Esame di soglia

Monitor fissazione:	Monitoraggio sguardo	Stimolo:	III, Bianco	Data:	17-set-2025
Mira di fissazione:	Centrale	Sfondo:	31,5 asb	Ora:	08:55
Perdite di fissazione:	0/0	Strategia:	SITA Standard	Età:	21
Errori falsi POS:	1%	Diametro pupillare:	5,7 mm *		
Errori falsi NEG:	16%	Acuità visiva:			
Durata test:	07:35	Rx:	-2,25 DS		
Fovea:	29 dB ■				



-30-30	-29-29
-32-32-32	-32-31-31
-32-33-27-34	-34-33-33-32
-31-33-28-33-21	-16-25-16-33-29
-32-33-35-15-11	-10-15 -21-33
-32-34-35-17-13	-10-16 -30-33
-31-33-35-36-18	-15-33-35-29-34
-32-33-34-35	-35-34-34-34
-32-33-33	-33-33-34
-31-31	-32-33

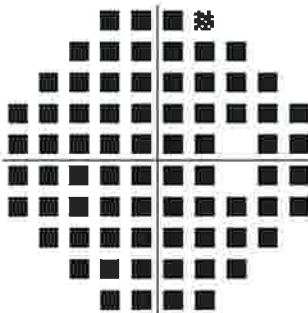
Deviazione corretta per campi fortemente indeboliti non visualizzata. Vedere "Deviazione totale".

GHT: **Fuori limiti normali**

Deviazione dal pattern


VFI: **30%**
 MD30-2: **-27,59 dB P < 0,5%**
 PSD30-2: **9,88 dB P < 0,5%**

Deviazione totale



Deviazione corretta per campi fortemente indeboliti non visualizzata. Vedere "Deviazione totale".

- :: P < 5%
- ◻ P < 2%
- ◻ P < 1%
- P < 0.5%



Commenti



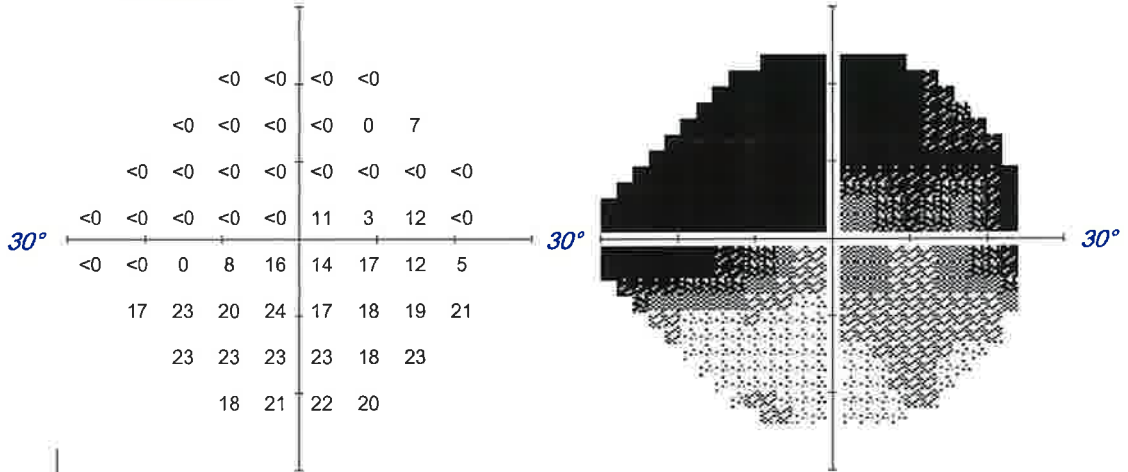
Paziente: ██████████
 DDN: 19-dic-1945
 Sesso: Donna
 ID: 2522581257



Prova 6

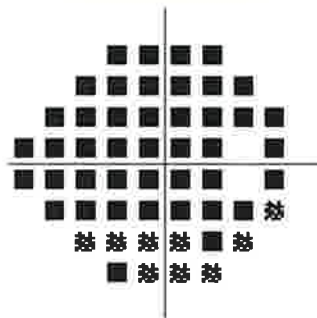
OD Analisi singola 24-2 centrale Esame di soglia

Monitor fissazione:	Disattivato	Stimolo:	III, Bianco	Data:	19-set-2025
Mira di fissazione:	Centrale	Sfondo:	31,5 asb	Ora:	08:34
Perdite di fissazione:	0/0	Strategia:	SITA Fast	Età:	79
Errori falsi POS:	0%	Diametro pupillare:			
Errori falsi NEG:	0%	Acuità visiva:			
Durata test:	03:58	Rx:	+2,75 DS		
Fovea:	Disattivato				



-28	-28	-27	-27				
-29	-30	-30	-30	-27	-20		
-29	-31	-32	-32	-32	-31	-30	-30
-28	-30	-32	-33	-33	-20	-28	-31
-28	-31	-30	-23	-15	-17	-14	-24
-11	-7	-10	-7	-14	-12	-11	-8
-6	-7	-8	-7	-12	-6		
-10	-7	-7	-9				

Deviazione totale



Deviazione corretta per campi fortemente indeboliti non visualizzata. Vedere "Deviazione totale".

Deviazione dal pattern

Deviazione corretta per campi fortemente indeboliti non visualizzata. Vedere "Deviazione totale".

GHT: Fuori limiti normali
 VFI: 30%
 MD24-2: -21,39 dB P < 0,5%
 PSD24-2: 10,62 dB P < 0,5%

- :: P < 5%
- ▨ P < 2%
- ▩ P < 1%
- P < 0.5%

Commenti

