

**Introduzione** Nel processo mondiale di sviluppo le migrazioni internazionali hanno costituito e continuano a costituire un elemento decisivo per il progresso sociale, economico, politico e culturale delle nazioni. Alla luce degli importanti cambiamenti geopolitici degli ultimi anni, è di fondamentale importanza la conoscenza delle caratteristiche della popolazione straniera.

**Obiettivi** Analizzare la struttura demografica delle popolazioni straniere residenti nell'azienda USL Umbria1.

**Materiali e metodi** ISTAT dati su popolazione residente e straniera, anni 2012-2017. Analisi indici demografici

**Risultati** Gli stranieri residenti al 1° gennaio 2017 nel territorio della Azienda USL Umbria1 sono 55.822 e rappresentano l'11,1% dei residenti (Umbria 10,8%; Italia 8,3%), con una maggioranza di sesso femminile (56,1%).



In particolare, tra i residenti dell'AUSL Umbria1 rappresentano:

- 1/6 dei bambini in **età prescolare**
  - 1/8 di quelli in **età scolare**
  - 1/7 è in **età lavorativa** (1/5 nella fascia di età 25-35 anni).
- La popolazione **anziana** è rappresentata solo per il 2%.

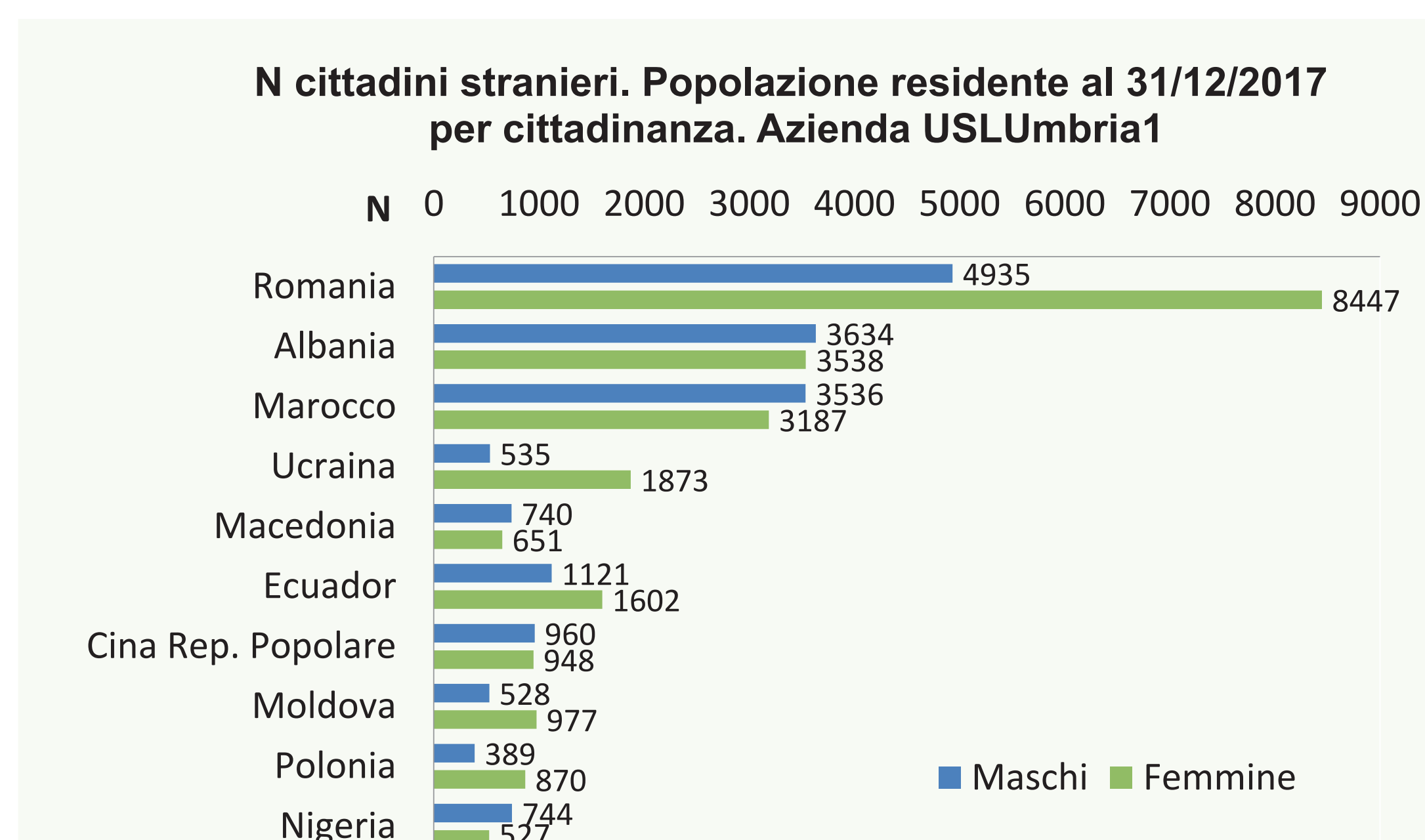
L'analisi del periodo 2012-17 ha evidenziato una crescita delle età più giovani nel 2013 e 2014, con una successiva diminuzione (dal 2015) di tutte le età a favore dei più anziani (nel 2017 + 46,7% rispetto al 2012).

Il **tasso di fecondità totale** per la popolazione straniera riflette questo andamento: 2,08 nel 2012 contro 1,65 nel 2017.

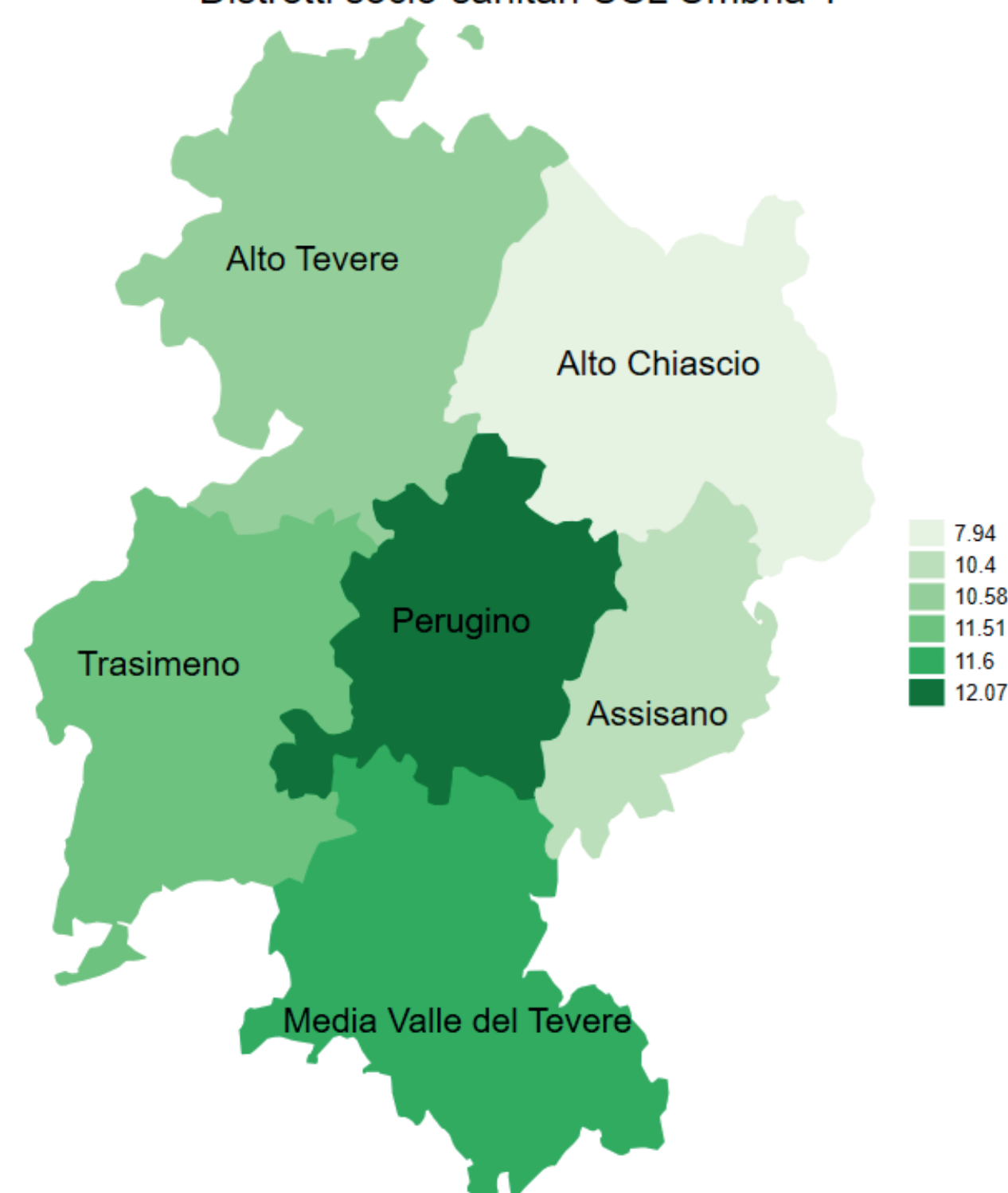
Una analoga riduzione, sebbene meno marcata, si osserva sia a livello regionale (1,38 nel 2012; 1,26 nel 2017) che nazionale (1,42 nel 2012; 1,34 nel 2017).

La comunità straniera più numerosa nel territorio Aziendale è quella **Romana** con il 16,98% di tutti gli stranieri presenti, seguita dall'**Albanese** (9,10%) e **Marocchina** (8,53%).

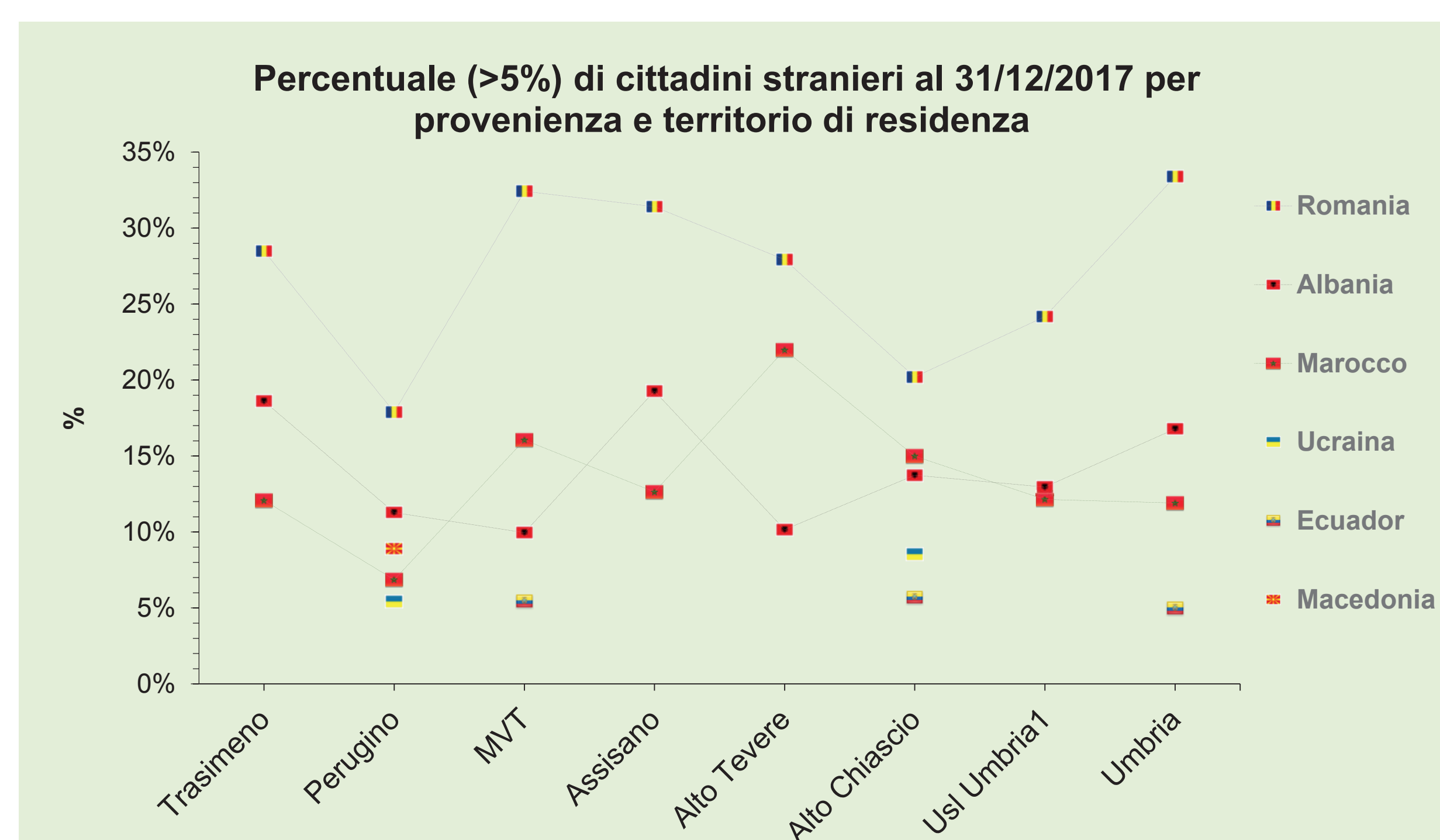
Rispetto al 2012 si è assistito ad una consistente **diminuzione** delle comunità **Peruviana, Tunisina, Albanese e Moldava**, contro un **aumento** di quelle **Bulgara, Romana, Ucraina** e, in misura maggiore, **Nigeriana**.



Percentuale popolazione straniera  
Distretti socio-sanitari USL Umbria 1



La distribuzione della popolazione straniera a livello distrettuale fornisce infine ulteriori dettagli sulla sua variabilità sia in termini percentuali che di paese di provenienza.



**Conclusioni** Nell'azienda USL Umbria1, come in Umbria, la popolazione straniera si conferma proporzionalmente maggiore rispetto al resto d'Italia. L'analisi della composizione della popolazione straniera nel tempo conferma un suo progressivo consolidamento nell'integrazione tale da mostrare caratteristiche riproduttive sempre più simili alla popolazione di cittadinanza italiana. Ulteriori analisi sono in corso per verificare se tali cambiamenti hanno riguardato anche fattori di rischio e stili di vita. La disponibilità del dato disaggregato fino al livello di dettaglio distrettuale potrà fornire un utile contributo ad una migliore programmazione di specifiche azioni socio-sanitarie